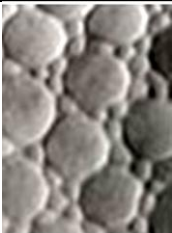
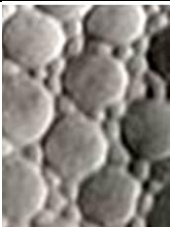









TP2 - LES PHOTORECEPTEURS ET LE CHAMP VISUEL

VARIATION DU NOMBRE DE CONES PAR RAPPORT AU NOMBRE DE BATONNETS SELON L'EXCENTRICITE

(d'après Cursio et al. J. Comp neurol. 1990)

<i>Côté nasal</i>	<i>Côté temporal</i>	<i>Excentricité par rapport au centre de la fovéa</i>
		<p>Centre</p>  <p>Périphérie</p>
		
		
		

LEGENDE :

